

Zone de secours Hainaut Centre
Rue des Sandrinettes, 29
7033 CUESMES

Extrait du Procès-Verbal

<http://www.zhc.be>

Réunion du Conseil de la Zone de secours Hainaut centre du 13 novembre 2020

En présence de :

THIEBAUT Eric, Bourgmestre, Président
D'ANTONIO Luciano, Bourgmestre
DAMEE Véronique, Bourgmestre
DAYE Maxime, Bourgmestre
DEBIEVE Jean-Claude, Bourgmestre remplacé par Michel VACHAUDEZ, Echevin
DEMAREZ Claude, Bourgmestre
DEVIN Laurent, Bourgmestre remplacé par Manuel BEJARANO MEDINA, Echevin
DI ANTONIO Carlo, Bourgmestre
DUPONT Xavier, Bourgmestre
DUPONT Jean-Marc, Bourgmestre
FRIART Benoît, Bourgmestre remplacé par Jean-Francis FORMULE, Echevin
GALANT Isabelle, Bourgmestre
GALANT Jacqueline, Bourgmestre
GOBERT Jacques, Bourgmestre remplacé par Emmanuelle LELONG, Echevine
LECLERCQ Christian, Bourgmestre remplacé par Christiane MOERMAN, Echevine
LEMIEZ Matthieu, Bourgmestre remplacé par Laurianne CARLIER, Echevine
LEPINE Jean-Pierre, Bourgmestre
MARTIN Nicolas, Bourgmestre
MOUREAU Christian, Bourgmestre
POLL Bénédicte, Bourgmestre
POZZONI Bruno, Bourgmestre
SAINT-AMAND Olivier, Bourgmestre
TOURNEUR Aurore, Bourgmestre, remplacée par ANTHOINE Albert, Echevin
WINCKEL Fabienne, Bourgmestre

Le Conseil de Zone atteste que Michel VACHAUDEZ, Manuel BEJARANO MEDINA, Jean-Francis FORMULE, Emmanuelle LELONG, Christiane MOERMAN, Laurianne CARLIER et Albert ANTHOINE interviennent dans le respect de l'article L1123-5, 2^e alinéa du code de la démocratie locale et de la décentralisation.

VERVAEKE Baudouin, Commandant de Zone

DELVINQUIERE Eve, Secrétaire du Conseil

FERRARI Jean-Pierre, Comptable spécial

Absent(s) pour ce point :

DESMARLIERES André, Bourgmestre
DE VOS Karl, Bourgmestre
LECOMPTE Florence, Bourgmestre
OLIVIER Daniel, Bourgmestre

FINANCES – Projet de Modification Budgétaire N° 3/ 2020 -

Le Conseil de la Zone de Secours Hainaut-Centre,

Vu la loi du 15 mai 2007 relative à la Sécurité civile et notamment les articles 44, 45, 51, 53, 86 à 99, 127 et 134 à 142 ;

Vu l'Arrêté royal du 19 avril 2014 portant le Règlement général de la comptabilité des zones de secours et notamment les articles 11 et 12 ;

Vu le projet de Modification budgétaire N°3 des services ordinaire et extraordinaire de l'exercice 2020 établi par le Collège de zone ;

Vu l'avis de la commission (article 11, alinéas 1 et 2 de l'A.R. du 19 avril 2014 RGCZ) ;

Considérant qu'une réunion d'information à l'attention des administrations communales s'est tenue le mardi 10 novembre 2020 à 10H00 ;

Considérant que le service ordinaire est en équilibre ;

Considérant que le service extraordinaire présente un boni budgétaire de 13.938,77 euros ;

Considérant qu'il convient d'arrêter le projet de Modification budgétaire N°3 des services ordinaire et extraordinaire de l'exercice 2020 ;

Considérant que le Collège veillera au respect des formalités de publication prescrites par l'article 90 de la loi du 15 mai 2007 relative à la Sécurité civile ;

DECIDE à l'unanimité,

Article 1 : D'arrêter le projet de modification budgétaire N° 3 / 2020 des services ordinaire et extraordinaire de la Zone de Secours Hainaut Centre ;

- Service ordinaire prévisions de recettes : 51.919.476,07 ;
- Service ordinaire prévisions de dépenses (-) : 51.919.476,07 ;
- Service extraordinaire prévisions de recettes : 9.612.526,44 ;
- Service extraordinaire prévisions de dépenses (-) : 9.598.587,67.

Article 2 : De soumettre le projet de modification budgétaire N° 3 / 2020 des services ordinaire et extraordinaire de la Zone de Secours Hainaut Centre à l'autorité de tutelle pour approbation.

Par le Conseil :

**Le Secrétaire du Conseil,
E. DELVINQUIERE**

**Le Président du Conseil,
E. THIEBAUT**

**Le Secrétaire du Conseil,

Eve DELVINQUIERE**



**Le Président du Conseil,

Eric THIEBAUT**

SERVICE PUBLIC DE WALLONIE

Circulaire à destination des Communes dans le cadre de la reprise du financement communal des zones de secours.

A Mesdames et Messieurs les Bourgmestres, Echevins et Conseillers,

Pour information :

A Mesdames et Messieurs les Directeurs généraux et financiers et les Receveurs régionaux des Communes,

Mesdames, Messieurs,

Les 14 mai et 9 juillet 2020, le Gouvernement wallon a décidé du mécanisme de reprise du financement communal des zones de secours par les provinces et de l'octroi d'un soutien régional aux Provinces afin de les aider à faire face à cette reprise.

1) Reprise du financement communal des zones de secours

1.1) Calendrier général de la reprise

Les Provinces reprendront à leur charge et ce dès 2020 une partie du financement communal des zones de secours selon le modèle suivant :

- 2020 : 20% de la part communale nette dans le financement des zones de secours en 2020 ;
- 2021 : 30% de la part communale nette dans le financement des zones de secours en 2021 ;
- 2022 : 40% de la part communale nette dans le financement des zones de secours en 2022 ;
- 2023 : 50% de la part communale nette dans le financement des zones de secours en 2023 ;
- 2024 : 60% de la part communale nette dans le financement des zones de secours en 2024.

En vue de l'approbation du budget 2021 de la zone, le conseil zonal fera le nécessaire pour conférer la qualité de membre du conseil à un membre du conseil provincial.

1.2) Comptabilisation de la reprise du financement par les Provinces

1.2.1) Exercice budgétaire 2020

Lors de leur prochaine modification budgétaire 2020, les Communes sont invitées à diminuer leur prévision de la dépense relative à la dotation communale à la zone de secours inscrite à l'exercice propre du service ordinaire selon le montant repris en annexe de la présente circulaire.

1.2.2) Exercice budgétaire 2021

Pour l'élaboration du budget initial 2021, les Communes sont invitées à diminuer la prévision de dépense qu'elles auraient dû supporter pour financer leur zone de secours du montant repris en annexe de la présente (en attente du budget des zones de secours, la dépense comptabilisée correspondra à celle comptabilisée en 2020 majorée de 50%).

Lorsque les budgets initiaux 2021 des zones de secours seront disponibles, la prévision budgétaire à inscrire dans le cadre d'une modification budgétaire correspondra à 70% de la part qui leur est demandée par leur zone de secours pour financer son budget 2021.

2) Affectation du fonds des provinces au financement des zones de secours

Le CDLD prévoit que chaque année les Provinces doivent affecter au financement de la mise en œuvre des zones de secours une somme équivalente à 10% de leur dotation au fonds des provinces.

Complémentairement à la reprise du financement communal des Zones de secours, les Provinces doivent continuer à affecter au financement des zones une somme équivalente à 10% de leur dotation au fonds des provinces.

Je rappelle que le Gouvernement wallon a autorisé ces dernières années les Provinces à verser cette dépense soit aux communes soit aux zones de secours situées sur leur territoire.

3) Suite des travaux

En septembre 2020, les travaux reprendront en collaboration avec les Provinces afin

- de poursuivre la réflexion sur les mesures à prendre en vue d'assurer la reprise du financement communal des zones de secours pour la période 2022-2024 ;
- d'entamer une réforme de la comptabilité provinciale afin de donner aux provinces une marge de manœuvre sur le plan budgétaire.

Je vous remercie de l'attention que vous réserverez à la présente circulaire, qui sera publiée au *Moniteur belge*.

Namur, le 17 JUIL. 2020

Le Ministre du Logement, des Pouvoirs locaux et de la Ville,

Pierre-Yves DERMAGNE

Annexe – Diminution des inscriptions budgétaires communales 2020 et 2021¹

INS	Commune	Diminution financement communale ZS - Modification budgétaire 2020	Diminution financement communale ZS - Budget initial 2021
25005	BEAUVECHAIN	55 142.41	82 713.62
25014	BRAINE-L'ALLEUD	311 809.95	467 714.93
25015	BRAINE-LE-CHATEAU	86 793.90	130 190.85
25018	CHAUMONT-GISTOUX	98 747.81	148 121.72
25023	COURT-SAINT-ETIENNE	77 961.83	116 942.75
25031	GENAPPE	125 521.80	188 282.70
25037	GREZ-DOICEAU	111 224.23	166 836.35
25043	INCOURT	41 662.01	62 493.02
25044	ITTRE	63 085.72	94 628.58
25048	JODOIGNE	41 578.00	62 367.00
25050	LA HULPE	70 493.84	105 740.76
25068	MONT-SAINT-GUIBERT	63 164.90	94 747.35
25072	NIVELLES	275 610.99	413 416.49
25084	PERWEZ	74 821.09	112 231.64
25091	RIXENSART	198 979.43	298 469.15
25105	TUBIZE	251 771.32	377 656.98
25107	VILLERS-LA-VILLE	86 422.83	129 634.25
25110	WATERLOO	290 915.04	436 372.56
25112	WAVRE	271 032.90	406 549.35
25117	CHASTRE	59 310.98	88 966.47
25118	HELECINE	27 016.55	40 524.83
25119	LASNE	136 698.39	205 047.59
25120	ORP-JAUCHE	66 477.42	99 716.13
25121	OTTIGNIES-LOUVAIN-LA-NEUVE	265 615.34	398 423.01
25122	RAMILLIES	49 042.75	73 564.13
25123	REBECQ	81 969.59	122 954.39
25124	WALHAIN	56 567.46	84 851.19
51004	ATH	310 039.78	465 059.67
51008	BELOEIL	159 914.30	239 871.45
51009	BERNISSART	129 900.65	194 850.98
51012	BRUGELETTE	34 819.89	52 229.84
51014	CHIÈVRES	67 553.15	101 329.73
51017	ELLEZELLES	66 935.11	100 402.67

¹ Les communes qui avaient déjà inscrits dans leur budget l'intervention des provinces dans le financement des zones de secours doivent adapter leur budget au montant repris dans le tableau ci-après.

51019	FLOBECQ	39 058.43	58 587.65
51065	FRASNES-LEZ-ANVAING	132 451.27	198 676.91
51067	ENGHIEN	128 838.87	193 258.31
51068	SILLY	83 666.30	125 499.45
51069	LESSINES	199 567.45	299 351.18
52010	CHAPELLE-LEZ-HERLAIMONT	137 829.50	206 744.25
52011	CHARLEROI	2 749 181.52	4 123 772.28
52012	CHATELET	383 399.31	575 098.97
52015	COURCELLES	327 888.15	491 832.23
52018	FARCIENNES	108 512.16	162 768.24
52021	FLEURUS	207 948.36	311 922.54
52022	FONTAINE-LÉVÊQUE	181 087.00	271 630.50
52025	GERPINNES	142 885.48	214 328.22
52048	MONTIGNY-LE-TILLEUL	112 431.14	168 646.71
52055	PONT-À-CELLES	176 198.75	264 298.13
52074	AISEAU-PRESLES	110 499.57	165 749.36
52075	LES BONS VILLERS	98 825.20	148 237.80
53014	BOUSSU	180 888.74	271 333.11
53020	DOUR	160 972.12	241 458.18
53028	FRAMERIES	201 900.94	302 851.41
53039	HENSIES	71 523.75	107 285.63
53044	JURBISE	102 595.44	153 893.16
53046	LENS (HAINAUT)	38 797.23	58 195.85
53053	MONS	1 226 948.62	1 840 422.93
53065	QUAREGNON	173 654.50	260 481.75
53068	QUIEVRAIN	64 197.89	96 296.84
53070	SAINT-GHISLAIN	226 286.89	339 430.34
53082	COLFONTAINE	196 052.21	294 078.32
53083	HONNELLES	54 635.96	81 953.94
53084	QUÉVY	81 027.81	121 541.72
55004	BRAINE-LE-COMTE	198 789.63	298 184.45
55035	LE ROEULX	84 290.08	126 435.12
55040	SOIGNIES	240 596.24	360 894.36
55050	ECAUSSINNES	106 560.39	159 840.59
55085	SENEFFE	126 957.05	190 435.58
55086	MANAGE	216 880.08	325 320.12
56001	ANDERLUES	114 190.85	171 286.28
56005	BEAUMONT	77 100.26	115 650.39
56016	CHIMAY	99 167.77	148 751.66
56022	ERQUELINNES	112 219.31	168 328.97
56029	FROIDCHAPELLE	33 138.64	49 707.96
56044	LOBBES	52 819.99	79 229.99
56049	MERBES-LE-CHATEAU	39 060.00	58 590.00
56051	MOMIGNIES	45 724.41	68 586.62
56078	THUIN	164 387.08	246 580.62
56086	HAM-SUR-HEURE-NALINNES	154 275.34	231 413.01

56088	SIVRY-RANCE	47 980.00	71 970.00
57003	ANTOING	84 360.29	126 540.44
57018	CELLES (LEZ-TOURNAI)	64 537.56	96 806.34
57027	ESTAIMPUIS	118 635.30	177 952.95
57062	PECQ	70 116.19	105 174.29
57064	PERUWELZ	194 521.92	291 782.88
57072	RUMES	61 581.21	92 371.82
57081	TOURNAI	851 352.93	1 277 029.40
57093	BRUNEHAUT	84 164.97	126 247.46
57094	LEUZE-EN-HAINAUT	142 841.90	214 262.85
57095	MONT-DE-L'ENCLUS	45 592.51	68 388.77
57096	MOUSCRON	663 964.62	995 946.93
57097	COMINES-WARNETON	194 381.83	291 572.75
58001	LA LOUVIÈRE	964 746.69	1 447 120.04
58002	BINCHE	291 034.21	436 551.32
58003	ESTINNES	79 770.48	119 655.72
58004	MORLANWELZ	176 182.77	264 274.16
61003	AMAY	146 607.72	219 911.58
61010	BURDINNE	21 348.46	32 022.69
61012	CLAVIER	46 206.26	69 309.39
61019	FERRIÈRES	41 547.86	62 321.79
61024	HAMOIR	12 341.07	18 511.61
61028	HÉRON	53 254.74	79 882.11
61031	HUY	562 514.17	843 771.26
61039	MARCHIN	55 891.51	83 837.27
61041	MODAVE	42 498.39	63 747.59
61043	NANDRIN	58 438.92	87 658.38
61048	OUFFET	22 043.39	33 065.09
61063	VERLAINE	26 451.92	39 677.88
61068	VILLERS-LE-BOUILLET	65 796.00	98 694.00
61072	WANZE	139 789.94	209 684.91
61079	ANTHISNES	33 696.99	50 545.49
61080	ENGIS	74 750.64	112 125.96
61081	TINLOT	27 171.36	40 757.04
62003	ANS	306 468.92	459 703.38
62006	AWANS	98 983.56	148 475.34
62009	AYWAILLE	136 083.42	204 125.13
62011	BASSENGE	81 712.50	122 568.75
62015	BEYNE-HEUSAY	106 382.56	159 573.84
62022	CHAUDFONTAINE	235 963.00	353 944.50
62026	COMBLAIN-AU-PONT	50 706.70	76 060.05
62027	DALHEM	50 022.54	75 033.81
62032	ESNEUX	131 758.32	197 637.48
62038	FLÉRON	161 086.87	241 630.31
62051	HERSTAL	453 217.99	679 826.99
62060	JUPRELLE	81 994.60	122 991.90

62063	LIÈGE	3 534 718.88	5 302 078.32
62079	OUPEYE	293 408.54	440 112.81
62093	SAINT-NICOLAS	213 585.50	320 378.25
62096	SERAING	691 033.33	1 036 550.00
62099	SOUMAGNE	123 266.00	184 899.00
62100	SPRIMONT	100 411.60	150 617.40
62108	VISÉ	206 568.52	309 852.78
62118	GRACE-HOLLOGNE	237 227.87	355 841.81
62119	BLEGNY	91 776.65	137 664.98
62120	FLÉMALLE	156 860.00	235 290.00
62121	NEUPRÉ	108 295.49	162 443.24
62122	TROOZ	62 137.39	93 206.09
63003	AUBEL	28 428.79	42 643.19
63004	BAELEN	29 048.56	43 572.84
63020	DISON	108 842.72	163 264.08
63035	HERVE	145 204.73	217 807.10
63038	JALHAY	58 394.07	87 591.11
63045	LIERNEUX	36 803.56	55 205.34
63046	LIMBOURG	65 585.71	98 378.57
63049	MALMEDY	129 726.62	194 589.93
63057	OLNE	41 000.00	61 500.00
63058	PEPINSTER	90 579.16	135 868.74
63072	SPA	95 581.12	143 371.68
63073	STAVELOT	72 399.13	108 598.70
63075	STOUMONT	30 560.74	45 841.11
63076	THEUX	113 219.98	169 829.97
63079	VERVIERS	804 615.99	1 206 923.99
63080	WAIMES	78 424.64	117 636.96
63084	WELKENRAEDT	92 233.23	138 349.85
63086	TROIS-PONTS	26 050.16	39 075.24
63088	PLOMBIÈRES	93 814.55	140 721.83
63089	THIMISTER-CLERMONT	38 806.74	58 210.11
64008	BERLOZ	20 649.59	30 974.39
64015	BRAIVES	41 408.05	62 112.08
64021	CRISNÉE	31 841.95	47 762.93
64023	DONCEEL	20 314.40	30 471.60
64025	FEXHE-LE-HAUT-CLOCHER	29 782.72	44 674.08
64029	GEER	21 746.98	32 620.47
64034	HANNUT	101 462.12	152 193.18
64047	LINCENT	20 420.22	30 630.33
64056	OREYE	25 680.13	38 520.20
64063	REMICOURT	37 335.97	56 003.96
64065	SAINT-GEORGES-SUR-MEUSE	68 846.32	103 269.48
64074	WAREMME	101 098.62	151 647.93
64075	WASSEIGES	17 043.07	25 564.61
64076	FAIMES	24 743.85	37 115.78

81001	ARLON	388 053.41	582 080.12
81003	ATTERT	62 543.25	93 814.88
81004	AUBANGE	222 755.42	334 133.13
81013	MARTELANGE	24 665.18	36 997.77
81015	MESSANCY	108 134.68	162 202.02
82003	BASTOGNE	208 768.24	313 152.36
82005	BERTOONE	40 752.95	61 129.43
82009	FAUVILLERS	30 000.00	45 000.00
82014	HOUFFALIZE	69 380.69	104 071.04
82032	VIELSALM	102 916.64	154 374.96
82036	VAUX-SUR-SÛRE	73 465.22	110 197.83
82037	GOUVY	68 938.11	103 407.17
82038	SAINTE-ODE	33 416.94	50 125.41
83012	DURBUY	148 607.48	222 911.22
83013	EREZÉE	43 790.60	65 685.90
83028	HOTTON	72 086.47	108 129.71
83031	LA ROCHE-EN-ARDENNE	57 155.13	85 732.70
83034	MARCHE-EN-FAMENNE	228 308.80	342 463.20
83040	NASSOGNE	71 792.22	107 688.33
83044	RENDEUX	35 410.52	53 115.78
83049	TENNEVILLE	36 928.20	55 392.30
83055	MANHAY	46 782.72	70 174.08
84009	BERTRIX	104 519.48	156 779.22
84010	BOUILLON	62 435.70	93 653.55
84016	DAVERDISSE	16 555.42	24 833.13
84029	HERBEUMONT	21 357.35	32 036.03
84033	LÉGLISE	71 257.48	106 886.22
84035	LIBIN	68 251.29	102 376.94
84043	NEUFCHATEAU	94 547.69	141 821.54
84050	PALISEUL	72 045.03	108 067.55
84059	SAINTE-HUBERT	73 632.03	110 448.05
84068	TELLIN	29 734.06	44 601.09
84075	WELLIN	40 349.24	60 523.86
84077	LIBRAMONT-CHEVIGNY	132 967.37	199 451.06
85007	CHINY	61 006.15	91 509.23
85009	ÉTALLE	77 870.43	116 805.65
85011	FLORENVILLE	74 283.69	111 425.54
85024	MEIX-DEVANT-VIRTON	34 597.45	51 896.18
85026	MUSSON	59 185.77	88 778.66
85034	SAINTE-LÉGER	47 180.00	70 770.00
85039	TINTIGNY	56 000.00	84 000.00
85045	VIRTON	133 140.00	199 710.00
85046	HABAY	109 972.90	164 959.35
85047	ROUVROY	28 467.28	42 700.92
91005	ANHÉE	81 005.68	121 508.52
91013	BEAURAING	105 543.90	158 315.85

91015	BIÈVRE	36 265.32	54 397.98
91030	CINEY	193 152.23	289 728.35
91034	DINANT	161 222.98	241 834.47
91054	GEDINNE	54 003.79	81 005.69
91059	HAMOIS	76 078.33	114 117.50
91064	HAVELANGE	50 761.59	76 142.39
91072	HOUYET	49 470.62	74 205.93
91103	ONHAYE	35 279.85	52 919.78
91114	ROCHEFORT	143 681.61	215 522.42
91120	SOMME-LEUZE	58 536.95	87 805.43
91141	YVOIR	80 958.88	121 438.32
91142	HASTIÈRE	60 507.89	90 761.84
91143	VRESSE-SUR-SEMOIS	33 308.90	49 963.35
92003	ANDENNE	170 138.70	255 208.05
92006	ASSESE	40 951.74	61 427.61
92035	EGHEZÉE	133 098.91	199 648.37
92045	FLOREFFE	79 473.73	119 210.60
92048	FOSSES-LA-VILLE	100 798.04	151 197.06
92054	GESVES	54 632.74	81 949.11
92087	METTET	125 890.50	188 835.75
92094	NAMUR	1 861 828.28	2 792 742.42
92097	OHEY	38 104.37	57 156.56
92101	PROFONDEVILLE	71 613.44	107 420.16
92114	SOMBREFFE	81 957.29	122 935.94
92137	SAMBREVILLE	273 876.08	410 814.12
92138	FERNELMONT	59 505.28	89 257.92
92140	JEMEPPE-SUR-SAMBRE	194 402.34	291 603.51
92141	LA BRUYÈRE	51 945.14	77 917.71
92142	GEMBLoux	199 379.25	299 068.88
93010	CERFONTAINE	52 624.13	78 936.20
93014	COUVIN	140 084.66	210 126.99
93018	DOISCHE	26 804.80	40 207.20
93022	FLORENNES	131 067.58	196 601.37
93056	PHILIPPEVILLE	107 613.38	161 420.07
93088	WALCOURT	186 845.22	280 267.83
93090	VIROINVAL	62 478.83	93 718.25

SERVICE PUBLIC DE WALLONIE

Circulaire à destination des Provinces dans le cadre de la reprise du financement communal des zones de secours.

A Mesdames et Messieurs les Présidents, Députés et Conseillers,

Pour information :

A Mesdames et Messieurs les Directeurs généraux et financiers des Provinces,

Mesdames, Messieurs,

Les 14 mai et 9 juillet 2020, le Gouvernement wallon a décidé du mécanisme de reprise du financement communal des zones de secours par les provinces et de l'octroi d'un soutien régional aux Provinces afin de les aider à faire face à cette reprise.

1) Reprise du financement communal des zones de secours

1.1) Calendrier général de la reprise

Les Provinces reprendront à leur charge et ce dès 2020 une partie du financement communal des zones de secours selon le modèle suivant :

- 2020 : 20% de la part communale nette dans le financement des zones de secours en 2020 ;
- 2021 : 30% de la part communale nette dans le financement des zones de secours en 2021 ;
- 2022 : 40% de la part communale nette dans le financement des zones de secours en 2022 ;
- 2023 : 50% de la part communale nette dans le financement des zones de secours en 2023 ;
- 2024 : 60% de la part communale nette dans le financement des zones de secours en 2024.

1.2) Comptabilisation de la dépense provinciale liée à la reprise

1.2.1) Exercice budgétaire 2020

Lors de leur prochaine modification budgétaire 2020, les Provinces devront inscrire en dépenses de transfert à l'attention des zones de secours situées sur leur territoire une prévision de dépense équivalente à 20% de la charge nette supportée par les communes situées sur leur territoire.

Le tableau suivant reprend la prévision de dépense 2020 que chaque Province doit octroyer aux zones de secours situées sur leur territoire.

Province	Zone de secours	Intervention provinciale 2020 – MB 2020
Brabant wallon	Zone Brabant wallon	3.339.438,47 EUR
	Total	3.339.438,47 EUR
Hainaut	Zone Hainaut Ouest / Wallonie Picarde	3.613.918,26 EUR
	Zone Hainaut Centre	5.717.997,43 EUR
	Zone Hainaut Est	5.538.920,27 EUR
	Total	14.870.835,96 EUR
Liège	Zone Hesbaye	479.703,40 EUR
	Zone Hemeco	1.358.505,01 EUR
	Zone Vesdre-Hoegne & Plateau	2.232.969,56 EUR
	Zone Liège IILE	7.304.488,09 EUR
	Zone Warche-Ambève-Lienne	510.048,27 EUR
Total	11.885.714,32 EUR	
Luxembourg	Zone Luxembourg	3.644.008,69 EUR
	Total	3.644.008,69 EUR
Namur	Zone NAGE	2.681.197,84 EUR
	Zone DINAPHI	1.927.297,11 EUR
	Zone Val de Sambre	856.397,98 EUR
	Total	5.464.892,94 EUR

1.2.2) Exercice budgétaire 2021

A l'initial 2021, les Provinces inscriront une prévision de dépense correspondant à la prévision 2020 majorée de 50%.

Le tableau suivant reprend la prévision de dépense initiale 2021 que chaque Province doit octroyer aux zones de secours situées sur leur territoire.

Province	Zone de secours	Intervention provinciale 2021 – Initiale 2021 (Montant provisoire)
Brabant wallon	Zone Brabant wallon	5.009.157,71 EUR
	Total	3.339.438,47 EUR
Hainaut	Zone Hainaut Ouest / Wallonie Picarde	5.420.877,39 EUR
	Zone Hainaut Centre	8.576.996,14 EUR
	Zone Hainaut Est	8.308.380,41 EUR
	Total	22.306.253,94 EUR
Liège	Zone Hesbaye	719.555,10 EUR
	Zone Hemeco	2.037.757,51 EUR
	Zone Vesdre-Hoegne & Plateau	3.349.454,34 EUR
	Zone Liège IILE	10.956.732,14 EUR
	Zone Warche-Ambève-Lienne	765.072,40 EUR
Total	17.828.571,49 EUR	
Luxembourg	Zone Luxembourg	5.466.013,04 EUR
	Total	5.466.013,04 EUR
Namur	Zone NAGE	4.021.796,76 EUR
	Zone DINAPHI	2.890.945,67 EUR
	Zone Val de Sambre	1.284.596,98 EUR
	Total	8.197.339,40 EUR

Lorsque les budgets initiaux 2021 des zones de secours seront disponibles, la prévision de dépense équivalente à 30% de la part nette supportée par les communes sera communiquée aux Provinces afin qu'elles adaptent leur prévision de dépense dans le cadre d'une modification budgétaire.

1.3) Modalités pratiques du versement de l'intervention provinciale aux zones de secours

Chaque Province est invitée à prendre contact avec les Zones de secours situées sur leur territoire afin de connaître le numéro de compte bancaire sur lequel son intervention doit être versée.

L'intervention provinciale pour l'exercice 2020 sera versée en une fois le plus rapidement possible afin d'éviter des problèmes de trésorerie aux zones de secours et au plus tard le 31 décembre 2020.

Pour l'exercice 2021, les Provinces veilleront à verser leur intervention aux zones de secours sous la forme de versements mensuels Conformément à l'application de l'article 68, § 1^{er} de la loi du 15 mai 2007 relative à la sécurité civile

2) Soutien régional aux Provinces

Afin d'aider les Provinces à faire face financièrement à la reprise du financement communal des zones de secours, un soutien régional de 7.500.000 EUR leur est octroyé. La part attribuée à chaque Province, reprise dans le tableau ci-après, a été calculée au prorata de la contribution brute communale du financement des zones attendue en 2020 avant la réforme en cours.

Province	Soutien régional 2020
Brabant wallon	648.979,26 EUR
Hainaut	2.915.618,58 EUR
Liège	2.281.792,26 EUR
Luxembourg	669.254,17 EUR
Namur	984.335,74 EUR
Total	7.500.000,00 EUR

Pour 2020, les Provinces comptabiliseront en droit constaté net cette aide régionale à l'article budgétaire 351/740405 « Soutien régional reprise financement zones de secours ».

A l'initial 2021, les Provinces pourront inscrire une prévision de recette équivalente à la dotation octroyée en 2020.

Une actualisation de la dotation régionale sera calculée dans le courant de l'exercice 2021 sur la base des budgets des zones de secours et du budget 2021 de la Région et communiquée aux provinces afin d'actualiser la prévision lors d'une modification budgétaire.

3) Affectation du fonds des provinces au financement des zones de secours

Le CDLD prévoit que chaque année les Provinces doivent affecter au financement de la mise en œuvre des zones de secours une somme équivalente à 10% de leur dotation au fonds des provinces.

Je rappelle que le Gouvernement wallon a autorisé ces dernières années les Provinces à verser cette dépense soit aux communes soit aux zones de secours situées sur leur territoire.

Le tableau suivant reprend la part de 10% de sa dotation au fonds des provinces que chaque Province doit affecter à ce financement.

Province	Fonds des provinces 2020	Part de 10% dans le financement 2020 des zones de secours
Brabant wallon	10.958.004,00 EUR	1.095.800,40 EUR
Hainaut	57.434.604,00 EUR	5.743.460,40 EUR
Liège	31.656.456,00 EUR	3.165.645,60 EUR
Luxembourg	11.259.120,00 EUR	1.125.912,00 EUR
Namur	19.611.816,00 EUR	1.961.181,60 EUR
Total	130.920.000,00 EUR	13.092.000,00 EUR

Les Provinces communiqueront par voie électronique à l'adresse ressfin.dgo5@spw.wallonie.be et ce **pour le 15 septembre 2020 au plus tard** le justificatif de l'affectation de la somme de 10% du fonds des provinces au financement de la mise en œuvre des zones de secours afin que le Gouvernement wallon puisse se positionner sur la liquidation du solde du fonds des provinces 2020.

4) Suite des travaux

En septembre 2020, les travaux reprendront en collaboration avec les Provinces afin

- de poursuivre la réflexion sur les mesures à prendre en vue d'assurer la reprise du financement communal des zones de secours pour la période 2022-2024 ;
- d'entamer une réforme de la comptabilité provinciale afin de donner aux provinces une marge de manœuvre sur le plan budgétaire.

Je vous remercie de l'attention que vous réserverez à la présente circulaire, qui sera publiée au *Moniteur belge*.

Namur, le **17 JUL. 2020**

Le Ministre du Logement, des Pouvoirs locaux et de la Ville,

Pierre-Yves DERMAGNE

Zone de Secours Hainaut Centre

95032

Modification Budgétaire n° 3

Exercice : 2020

Service extraordinaire

Extrait du registre aux délibérations du conseil de : Zone de Secours Hainaut Centre à la date du .

Le Conseil,

Considérant que pour les motifs indiqués au tableau 2 reproduit d'autre part, certaines allocations prévues au budget doivent être révisées,

Décide :

Le budget extraordinaire est modifié conformément aux indications portées au tableau 2 et le nouveau résultat du budget est arrêté aux chiffres figurant au tableau 1 ci-après :

Tableau 1 : Balance des recettes et des dépenses

	PREVISION			CONSEIL			TUTELLE		
	Recettes	Dépenses	Solde	Recettes	Dépenses	Solde	Recettes	Dépenses	Solde
Budget Initial / M.B. précédente	9.598.835,94	9.584.897,17	13.938,77						
Augmentation	13.690,50	13.690,50							
Diminution									
Résultat	9.612.526,44	9.598.587,67	13.938,77						

Tableau Récapitulatif Budget Extraordinaire – Dépenses 2020 après la M.B. n°3

Fonctions	Transferts 000/90	Investissements 000/91	Dette 000/92	Total 000/93	Prélèvements 000/98	Total 000/95
000 Divers	0	0	0	0	0	0
009 Recettes & dépenses générales	0	0	0	0	0	0
019 Dette générale	0	0	0	0	0	0
029 Fonds	0	0	0	0	0	0
049 Impôts et Redevances	0	0	0	0	0	0
059 Assurances	0	0	0	0	0	0
123 Administration générale	0	0	0	0	0	0
129 Patrimoine privé	0	0	0	0	0	0
139 Services généraux	0	0	0	0	0	0
149 Calamités	0	0	0	0	0	0
159 Relations avec l'étranger	0	0	0	0	0	0
169 Aide aux pays en voie de développement	0	0	0	0	0	0
369 Pompiers	0	7.425.250,00	0	7.425.250,00	0	7.425.250,00
399 Justice - Police	0	0	0	0	0	0
499 Communic. - Voirie - Cours D'eau	0	0	0	0	0	0
599 Commerce - Industrie	0	0	0	0	0	0
699 Agriculture	0	0	0	0	0	0
729 Ens.gard(721), Ens.prim(722)	0	0	0	0	0	0
739 Ens.scc(731),art(734),tech(735)	0	0	0	0	0	0
749 Enseignement supérieur	0	0	0	0	0	0
759 Enseignement pour handicapés	0	0	0	0	0	0
767 Bibliothèques publiques	0	0	0	0	0	0
789 Education Popul. et Arts	0	0	0	0	0	0
799 Cultes	0	0	0	0	0	0
839 Sécurité et Assist. sociale	0	0	0	0	0	0
849 Aide sociale et familiale	0	0	0	0	0	0
859 Emploi	0	0	0	0	0	0
872 Institutions de soins	0	0	0	0	0	0
874 Alimentation - Eau	0	0	0	0	0	0
876 Désinfect.-Nett.-Immond.	0	0	0	0	0	0
877 Eaux usées	0	0	0	0	0	0
879 Cimetières-Protéc.environ.	0	0	0	0	0	0
939 Logement - Urbanisme	0	0	0	0	0	0
999 Total exercice propre	0	0	0	0	0	0
Total		7.425.250,00		7.425.250,00		7.425.250,00
Balances exercice propre				Déficit	219.550,00	
Exercices antérieurs				Dépenses Extraordinaire		1.926.529,04
				Déficit	0	
Totaux exercice propre + exercice antérieurs				Dépenses Extraordinaire		9.351.779,04
069 Prélèvements						246.808,63
Total général						9.598.587,67
Résultat général				Mali	0	

Tableau Récapitulatif Budget Extraordinaire – Recettes 2020 après la M.B. n°3

Fonctions	Transferts 000/80	Investissements 000/81	Dette 000/82	Total 000/83	Prélèvements 000/88	Total 000/85
000 Divers	0	0	0	0	0	0
009 Recettes & dépenses générales	0	0	0	0	0	0
019 Dette générale	0	0	0	0	0	0
029 Fonds	0	0	0	0	0	0
049 Impôts et Redevances	0	0	0	0	0	0
059 Assurances	0	0	0	0	0	0
123 Administration générale	0	0	0	0	0	0
129 Patrimoine privé	0	0	0	0	0	0
139 Services généraux	0	0	0	0	0	0
149 Calamités	0	0	0	0	0	0
159 Relations avec l'étranger	0	0	0	0	0	0
169 Aide aux pays en voie de développement	0	0	0	0	0	0
369 Pompiers	298.217,43	0	6.907.482,57	7.205.700,00	0	7.205.700,00
399 Justice - Police	0	0	0	0	0	0
499 Communic. - Voirie - Cours D'eau	0	0	0	0	0	0
599 Commerce - Industrie	0	0	0	0	0	0
699 Agriculture	0	0	0	0	0	0
729 Ens.gard(721), Ens.prim(722)	0	0	0	0	0	0
739 Ens.scc(731),art(734),tech(735)	0	0	0	0	0	0
749 Enseignement supérieur	0	0	0	0	0	0
759 Enseignement pour handicapés	0	0	0	0	0	0
767 Bibliothèques publiques	0	0	0	0	0	0
789 Education Popul. et Arts	0	0	0	0	0	0
799 Cultes	0	0	0	0	0	0
839 Sécurité et Assist. sociale	0	0	0	0	0	0
849 Aide sociale et familiale	0	0	0	0	0	0
859 Emploi	0	0	0	0	0	0
872 Institutions de soins	0	0	0	0	0	0
874 Alimentation - Eau	0	0	0	0	0	0
876 Désinfect.-Nett.-Immond.	0	0	0	0	0	0
877 Eaux usées	0	0	0	0	0	0
879 Cimetières-Protoc.environ.	0	0	0	0	0	0
939 Logement - Urbanisme	0	0	0	0	0	0
999 Total exercice propre	0	0	0	0	0	0
Total	298.217,43		6.907.482,57	7.205.700,00		7.205.700,00
Balances exercice propre				Excédent	0	
Exercices antérieurs				Recettes Extraordinaire		2.070.463,08
				Excédent	143.934,04	
Totaux exercice propre + exercice antérieurs				Recettes Extraordinaire		9.276.163,08
069 Prélèvements						336.363,36
Total général						9.612.526,44
Résultat général				Boni	13.938,77	

Tableau 2 : Détail de la MB n° 3 en Prévision**Exercices antérieurs**

Article F/E/N°	Dépenses	Compte général	Ancien Montant	Majoration	Diminution	Nouveau Montant	Admis
Exercice 2019 351/723-60/2019-41	Aménagement chaudière arsenal poste de Dour Crédit reporté : 140347,92 <i>Avenant collègue 02/09/2020</i>	24021	140.347,92	3.690,50		3.690,50 140.347,92	
	Total articles millésimés			3.690,50		3.690,50	
	Total exercices antérieurs		1.922.838,54	3.690,50		1.926.529,04	

Exercice propre**Groupe fct : 369 Pompiers**

Article F/E/N°	Dépenses	Compte général	Ancien Montant	Majoration	Diminution	Nouveau Montant	Admis
000/91	Investissements						
351/742-53/ -30	Déploiement physique de Verdi Fire <i>Modification libellé</i>	23131	5.000,00			5.000,00	
351/744-51/ -33	Achats de machines et de matériel d'équip. et d'exploitation Matériel SEVESO: 3 pompes vide-fûts aci <i>Décision Conseil 30/09/20 (SEVESO)</i>	23301	15.000,00	10.000,00		25.000,00	
369/000/91	Total Investissements		7.415.250,00	10.000,00		7.425.250,00	
369/00093	Sous-Total Pompiers		7.415.250,00	10.000,00		7.425.250,00	
369/00095	Total Pompiers		7.415.250,00	10.000,00		7.425.250,00	
	Total Dépenses		9.584.897,17	13.690,50		9.598.587,67	

Certifié exact en ce qui concerne les excédents de recettes et les disponibles de dépenses

Le 21 octobre 2020
Le Comptable spécial
Jean-Pierre Ferrari

Tableau 2 : Détail de la MB n° 3 en Prévision**Exercices antérieurs**

Article F/E/N°	Recettes	Compte général	Ancien Montant	Majoration	Diminution	Nouveau Montant	Admis
Exercice 2019							
351/961-51/2019-41	Emprunt pour acquisition aménagement chaudière Arsenal de Dour <i>Avenant collègue 02/09/2020</i>	17101	140.347,92	3.690,50		144.038,42	
	Total articles millésimés		140.347,92	3.690,50		144.038,42	

	Total exercices antérieurs		2.066.772,58	3.690,50		2.070.463,08	
--	-----------------------------------	--	--------------	----------	--	--------------	--

Exercice propre**Groupe fct : 069 Prélèvements**

Article F/E/N°	Recettes	Compte général	Ancien Montant	Majoration	Diminution	Nouveau Montant	Admis
000/88	Prélèvements						
060/995-51/ -30	Prélèvements sur le fonds de réserves extraordinaires pour déploiement physique de Verdi Fire <i>Modification libellé</i>	78605	5.000,00			5.000,00	
069/000/88	Total Prélèvements		336.363,36			336.363,36	
069/00085	Total Prélèvements		336.363,36			336.363,36	

Groupe fct : 369 Pompiers

Article F/E/N°	Recettes	Compte général	Ancien Montant	Majoration	Diminution	Nouveau Montant	Admis
000/80	Transferts						
351/665-52/ -33	Subsides en capital de l'Aut.sup.pour investiss.spécifiques Matériel SEVESO: 3 pompes vide-fûts acid <i>Décision Conseil 30/09/20 (SEVESO)</i>	15411	15.000,00	10.000,00		25.000,00	
369/000/80	Total Transferts		288.217,43	10.000,00		298.217,43	
369/00083	Sous-Total Pompiers		7.195.700,00	10.000,00		7.205.700,00	
369/00085	Total Pompiers		7.195.700,00	10.000,00		7.205.700,00	
	Total Recettes		9.598.835,94	13.690,50		9.612.526,44	

Certifié exact en ce qui concerne les excédents de recettes et les disponibles de dépenses

Mons, le 21 octobre 2020
Le Comptable spécial
Jean-Pierre Ferrari

Zone de Secours Hainaut Centre, le 13 novembre 2020

Pour extrait conforme :

Le Commandant de zone,

Le Président,

Baudoin Vervaeke

Eric Thiebaut

Le Comptable Spécial

Jean-Pierre Ferrari

Zone de Secours Hainaut Centre

95032

Modification Budgétaire n° 3

Exercice : 2020

Service ordinaire

Extrait du registre aux délibérations du conseil de : Zone de Secours Hainaut Centre à la date du .

Le Conseil,

Considérant que pour les motifs indiqués au tableau 2 reproduit d'autre part, certaines allocations prévues au budget doivent être révisées,

Décide :

Le budget ordinaire est modifié conformément aux indications portées au tableau 2 et le nouveau résultat du budget est arrêté aux chiffres figurant au tableau 1 ci-après :

Tableau 1 : Balance des recettes et des dépenses

	PREVISION			CONSEIL			TUTELLE		
	Recettes	Dépenses	Solde	Recettes	Dépenses	Solde	Recettes	Dépenses	Solde
Budget Initial / M.B. précédente	51.878.954,38	51.878.954,38							
Augmentation	6.374.325,84	42.021,69	6.332.304,15						
Diminution	6.333.804,15	1.500,00	-6.332.304,15						
Résultat	51.919.476,07	51.919.476,07							

Tableau Récapitulatif Budget Ordinaire – Dépenses 2020 après la M.B. n°3

Fonctions	Personnel 000/70	Fonctionnement 000/71	Transferts 000/72	Dette 000/7x	Total 000/73	Prélèvements 000/78	Total 000/75
000 Divers	0	0	0	0	0	0	0
009 Recettes & dépenses générales	0	0	0	0	0	0	0
019 Dette générale	0	0	0	0	0	0	0
029 Fonds	0	0	0	0	0	0	0
049 Impôts et Redevances	0	0	0	0	0	0	0
059 Assurances	0	0	0	0	0	0	0
123 Administration générale	0	0	0	0	0	0	0
129 Patrimoine privé	0	0	0	0	0	0	0
139 Services généraux	0	0	0	0	0	0	0
149 Calamités	0	0	0	0	0	0	0
159 Relations avec l'étranger	0	0	0	0	0	0	0
169 Aide aux pays en voie de développement	0	0	0	0	0	0	0
369 Pompiers	41.998.883,22	7.248.805,00	335.000,00	1.348.166,68	50.930.854,90	0	50.930.854,90
399 Justice - Police	0	0	0	0	0	0	0
499 Communic. - Voirie - Cours D'eau	0	0	0	0	0	0	0
599 Commerce - Industrie	0	0	0	0	0	0	0
699 Agriculture	0	0	0	0	0	0	0
729 Ens.gard(721), Ens.prim(722)	0	0	0	0	0	0	0
739 Ens.sec(731),art(734),tech(735)	0	0	0	0	0	0	0
749 Enseignement supérieur	0	0	0	0	0	0	0
759 Enseignement pour handicapés	0	0	0	0	0	0	0
767 Bibliothèques publiques	0	0	0	0	0	0	0
789 Education Popul. et Arts	0	0	0	0	0	0	0
799 Cultes	0	0	0	0	0	0	0
839 Sécurité et Assist. sociale	0	0	0	0	0	0	0
849 Aide sociale et familiale	0	0	0	0	0	0	0
859 Emploi	0	0	0	0	0	0	0
872 Institutions de soins	0	0	0	0	0	0	0
874 Alimentation - Eau	0	0	0	0	0	0	0
876 Désinfect.-Nett.-Immond.	0	0	0	0	0	0	0
877 Eaux usées	0	0	0	0	0	0	0
879 Cimetières-Protec.environ.	0	0	0	0	0	0	0
939 Logement - Urbanisme	0	0	0	0	0	0	0
999 Total exercice propre	0	0	0	0	0	0	0
Total	41.998.883,22	7.248.805,00	335.000,00	1.348.166,68	50.930.854,90		50.930.854,90
Balances exercice propre						Déficit 752.360,78	
Exercices antérieurs					Dépenses Ordinaire		988.621,17
					Déficit	0	
Totaux exercice propre + exercice antérieurs					Dépenses Ordinaire		51.919.476,07
069 Prélèvements							0
Total général							51.919.476,07
Résultat général					Mali	,00	

Tableau Récapitulatif Budget Ordinaire – Recettes 2020 après la M.B. n°3

Fonctions	Prestations 000/60	Transferts 000/61	Dettes 000/62	Total 000/63	Prélèvements 000/68	Total 000/65
000 Divers	0	0	0	0	0	0
009 Recettes & dépenses générales	0	0	0	0	0	0
019 Dette générale	0	0	0	0	0	0
029 Fonds	0	0	0	0	0	0
049 Impôts et Redevances	0	0	0	0	0	0
059 Assurances	0	0	0	0	0	0
123 Administration générale	0	0	0	0	0	0
129 Patrimoine privé	0	0	0	0	0	0
139 Services généraux	0	0	0	0	0	0
149 Calamités	0	0	0	0	0	0
159 Relations avec l'étranger	0	0	0	0	0	0
169 Aide aux pays en voie de développement	0	0	0	0	0	0
369 Pompiers	2.211.462,00	45.706.153,23	1.030,62	47.918.645,85	2.259.848,27	50.178.494,12
399 Justice - Police	0	0	0	0	0	0
499 Communic. - Voirie - Cours D'eau	0	0	0	0	0	0
599 Commerce - Industrie	0	0	0	0	0	0
699 Agriculture	0	0	0	0	0	0
729 Ens.gard(721), Ens.prim(722)	0	0	0	0	0	0
739 Ens.sec(731),art(734),tech(735)	0	0	0	0	0	0
749 Enseignement supérieur	0	0	0	0	0	0
759 Enseignement pour handicapés	0	0	0	0	0	0
767 Bibliothèques publiques	0	0	0	0	0	0
789 Education Popul. et Arts	0	0	0	0	0	0
799 Cultes	0	0	0	0	0	0
839 Sécurité et Assist. sociale	0	0	0	0	0	0
849 Aide sociale et familiale	0	0	0	0	0	0
859 Emploi	0	0	0	0	0	0
872 Institutions de soins	0	0	0	0	0	0
874 Alimentation - Eau	0	0	0	0	0	0
876 Désinfect.-Nett.-Immond.	0	0	0	0	0	0
877 Eaux usées	0	0	0	0	0	0
879 Cimetières-Protéc.environ.	0	0	0	0	0	0
939 Logement - Urbanisme	0	0	0	0	0	0
999 Total exercice propre	0	0	0	0	0	0
Total	2.211.462,00	45.706.153,23	1.030,62	47.918.645,85	2.259.848,27	50.178.494,12
Balances exercice propre				Excédent	0	
Exercices antérieurs				Recettes Ordinaire		1.740.981,95
				Excédent	752.360,78	
Totaux exercice propre + exercice antérieurs				Recettes Ordinaire		51.919.476,07
069 Prélèvements						0
Total général						51.919.476,07
Résultat général				Boni	0	

Tableau 2 : Détail de la MB n° 3 en Prévision

Exercices antérieurs

Article F/E/N°	Dépenses	Compte général	Ancien Montant	Majoration	Diminution	Nouveau Montant	Admis
Exercice 2019							
35101/122-06/2019	Rembours. des charges du personnel détaché dans la commune <i>DOUR "Rembour salaire femme de charge" 9.197,70€ + BINCHE "APE" 6.229,70€</i>	61206	10.434,56	15.427,40		25.861,96	
35101/125-02/2019	Fournitures pour les bâtiments pour consommation directe Crédit reporté : 1595,18 <i>prévisions de dépenses de l'année 2019 - facture à recevoir</i>	60713	1.595,18	500,00		500,00 1.595,18	
35101/125-06/2019	Prestations de tiers pour les bâtiments Crédit reporté : 3239,23 <i>prévisions de dépenses de l'année 2019 - facture à recevoir</i>	61331	851,01 3.239,23	11.350,00		12.201,01 3.239,23	
35101/125-12/2019	Fournitures d'électricité pour les bâtiments Crédit reporté : 3280 <i>LUMINUS "décompte Lens" 4.092,45€ + LL 5.564,76€ + 550€ prévisions de dépenses de l'année 2019 - facture à recevoir</i>	61332	21.594,95 3.280,00	10.207,21		31.802,16 3.280,00	
35101/125-13/2019	Fournitures de gaz pour les bâtiments Crédit reporté : 3280 <i>prévisions de dépenses de l'année 2019 - facture à recevoir</i>	61333	3.280,00	2.300,00		2.300,00 3.280,00	
35101/125-15/2019	Fournitures d'eau pour les bâtiments Crédit reporté : 320 <i>prévisions de dépenses de l'année 2019 - facture à recevoir</i>	61335	21.126,04 320,00	300,00		21.426,04 320,00	
35191/122-06/2019	Rembours. des charges du personnel détaché dans la commune <i>CPAS Framerie "Nadia"</i>	61206		200,00		200,00	
35101/435-01/2019	Contrib. dans les ch.spécif.de fonctionn.des autres P.P. <i>Ville de Mons "Presta ouvrier travaux" 44,50€ et "frais d'imprimerie" 192,58€</i>	63617	6.274,20	237,08		6.511,28	
	Total articles millésimés		60.280,76	40.521,69		100.802,45	
	Total exercices antérieurs		948.099,48	40.521,69		988.621,17	

Exercice propre**Groupe fct : 369 Pompiers**

Article F/E/N°	Dépenses	Compte général	Ancien Montant	Majoration	Diminution	Nouveau Montant	Admis
000/71	Fonctionnement						
35101/124-21	Fournitures pour remises de prix, de jouets, etc... <i>Cause Covid => compense 35101/124-48</i>	61327	20.000,00		1.500,00	18.500,00	
35101/124-48	Autres frais techniques du Service Incendie <i>Eaux pour interventions (compense avec le 35101/124-21)</i>	61329	2.000,00	1.500,00		3.500,00	
369/000/71	Total Fonctionnement		7.248.805,00	1.500,00	1.500,00	7.248.805,00	
369/00073	Sous-Total Pompiers		50.930.854,90	1.500,00	1.500,00	50.930.854,90	
369/00075	Total Pompiers		50.930.854,90	1.500,00	1.500,00	50.930.854,90	
	Total Dépenses		51.878.954,38	42.021,69	1.500,00	51.919.476,07	

Certifié exact en ce qui concerne les excédents de recettes et les disponibles de dépenses

Le 21 octobre 2020

Le Comptable spécial

Jean-Pierre Ferrari

Tableau 2 : Détail de la MB n° 3 en Prévision

	Total exercices antérieurs		1.740.981,95			1.740.981,95	
--	----------------------------	--	--------------	--	--	--------------	--

Exercice propre

Groupe fct : 369 Pompiers

Article F/E/N°	Recettes	Compte général	Ancien Montant	Majoration	Diminution	Nouveau Montant	Admis
000/60	Prestations						
351/106-01	Notes de crédit et ristournes du service ordinaire <i>Recettes perçues au 10/10/2020</i>	77100		24.000,00		24.000,00	
351/161-06	Récupération des frais de procédure et de poursuite <i>Recettes perçues au 10/10/2020</i>	71309		1.080,00		1.080,00	
352/161-48	Récupération des frais des envois par plis recommandés (redevances) <i>Recettes perçues au 10/10/2020</i>	71309	15.000,00	18.000,00		33.000,00	
369/000/60	Total Prestations		2.168.382,00	43.080,00		2.211.462,00	
000/61	Transferts						
351/380-01	Indemnités pour petits dommages (Remb. par cie d'assurance acc. travail) <i>Recettes perçues au 10/10/2020</i>	77100	150.000,00	135.000,00		285.000,00	
35112/485-48	Dotation communale de Binche	73619	1.575.203,28		291.034,21	1.284.169,07	
35113/485-48	Dotation communale de Boussu	73619	977.362,83		180.888,74	796.474,09	
35114/485-48	Dotation communale de Braine-le-Comte	73619	1.072.948,17		198.789,63	874.158,54	
35115/485-48	Dotation communale de Brugelette	73619	192.024,21		34.819,89	157.204,32	
35116/485-48	Dotation communale de Chapelle-lez-Herlaimont	73619	735.915,17		137.829,50	598.085,67	
35117/485-48	Dotation communale de Chièvres	73619	378.164,86		67.553,15	310.611,71	
35118/485-48	Dotation communale de Colfontaine	73619	1.045.261,06		196.052,21	849.208,85	
35119/485-48	Dotation communale de Dour	73619	862.705,03		160.972,12	701.732,91	
35120/485-48	Dotation communale d'Ecaussinnes	73619	571.446,27		106.560,39	464.885,88	
35121/485-48	Dotation communale d'Enghien	73619	690.340,13		128.838,87	561.501,26	
35123/485-48	Dotation communale d'Estinnes	73619	436.873,74		79.770,48	357.103,26	
35124/485-48	Dotation communale de Frameries	73619	1.082.925,50		201.900,94	881.024,56	
35125/485-48	Dotation communale d'Hensies	73619	357.618,77		71.523,75	286.095,02	
35126/485-48	Dotation communale d'Honnelles	73619	297.434,05		54.635,96	242.798,09	
35127/485-48	Dotation communale de Jurbise	73619	554.449,17		102.595,44	451.853,73	
35128/485-48	Dotation communale de La Louvière	73619	5.119.291,84		964.746,69	4.154.545,15	
35129/485-48	Dotation communale de Lens	73619	217.359,51		38.797,23	178.562,28	
35130/485-48	Dotation communale de Le Roeulx	73619	459.750,35		84.290,08	375.460,27	
35132/485-48	Dotation communale de Manage	73619	1.163.231,08		216.880,08	946.351,00	
35134/485-48	Dotation communale de Mons	73619	6.582.404,07		1.226.948,62	5.355.455,45	
35135/485-48	Dotation communale de Morlanwelz	73619	942.274,28		176.182,77	766.091,51	
35136/485-48	Dotation communale de Quaregnon	73619	935.254,51		173.654,50	761.600,01	
35137/485-48	Dotation communale de Quévy	73619	448.098,25		81.027,81	367.070,44	
35138/485-48	Dotation communale de Quiévrain	73619	351.026,60		64.197,89	286.828,71	
35139/485-48	Dotation communale de Seneffe	73619	773.022,84		126.957,05	646.065,79	
35140/485-48	Dotation communale de Silly	73619	455.652,52		83.666,30	371.986,22	
35141/485-48	Dotation communale de Soignies	73619	1.320.110,12		240.596,24	1.079.513,88	
35142/485-48	Dotation communale de Saint-Ghislain	73619	1.281.898,52		226.286,89	1.055.611,63	

Article F/E/N°	Recettes	Compte général	Ancien Montant	Majoration	Diminution	Nouveau Montant	Admis
35143/485-48	Dotation provinciale du Hainaut	73619		5.717.997,43		5.717.997,43	
35191/465-02	Contrib. de l'Autorité sup.dans les frais de personnel - réduction cotisation patronale <i>Recettes perçues au 10/10/2020</i>	73405		9.800,00		9.800,00	
352/465-01	Contrib. de l'Autorité sup.dans les frais de fonctionnement <i>Recettes perçues au 10/10/2020</i>	73405	3.183.188,65	468.448,41		3.651.637,06	
369/000/61	Total Transferts		45.092.904,82	6.331.245,84	5.717.997,43	45.706.153,23	
369/00063	Sous-Total Pompiers		47.262.317,44	6.374.325,84	5.717.997,43	47.918.645,85	
000/68	Prélèvements						
351/998-02	Reprises des provisions pour risques et charges	77111	2.875.654,99		615.806,72	2.259.848,27	
369/000/68	Total Prélèvements		2.875.654,99		615.806,72	2.259.848,27	
369/00065	Total Pompiers		50.137.972,43	6.374.325,84	6.333.804,15	50.178.494,12	
	Total Recettes		51.878.954,38	6.374.325,84	6.333.804,15	51.919.476,07	

Certifié exact en ce qui concerne les excédents de recettes et les disponibles de dépenses

Le 21 octobre 2020
Le Comptable spécial
Jean-Pierre Ferrari

Zone de Secours Hainaut Centre, le 13 novembre 2020

Pour extrait conforme :

Le Commandant de zone,

Le Président,

Baudoin Vervaeke

Eric Thiebaut

Le Comptable Spécial

Jean-Pierre Ferrari

Modification budgétaire N° 3 - 2020
Réunion du Collège Zonal (21 octobre 2020)
Note de synthèse adaptée suite aux décisions prises en séance

****Le service Ordinaire du Budget ****

A) Les Dépenses (évolution)

	<i>Budget 2020</i>	<i>B2020 Après MB3</i>
DEPENSES DE PERSONNEL	41.928.883,22	41.998.883,22
DEPENSES DE FONCTIONNEMENT	6.964.505,00	7.248.805,00
DEPENSES DE TRANSFERTS	53.000,00	335.000,00
DEPENSES DE DETTE	1.323.666,68	1.348.166,68
Total Exercice propre	50.270.054,90	50.930.854,90

B) Les Recettes

	<i>Budget 2020</i>	<i>B2020 Après MB3</i>
RECETTES DE PRESTATIONS	2.168.382,00	2.211.462,00
RECETTES DE TRANSFERTS	45.158.604,82	45.706.153,23
RECETTES DE DETTE	30,62	1.030,62
BONI EX. ANT & RECETTES DE PRELEVEMENTS	2.943.037,46	4.000.830,22
Total Exercice propre	50.270.054,90	51.919.476,07

Principales adaptations :

	<i>Budget 2020</i>	<i>B2020 Adaptations MB2</i>	<i>B2020 Adaptations MB3</i>	<i>B2020 Après MB3</i>
RECETTES DE TRANSFERTS	45.158.604,82	-65.700,00	613.248,41	45.706.153,23
Remboursement frais de personnel	297.173,96	0,00	0,00	297.173,96
Subsides frais de personnel (points APE)	6.229,70	0,00	0,00	6.229,70
Indemnités assurances	180.000,00	0,00	135.000,00	315.000,00
Dotation fédérale de base et Complémentaire	7.897.934,43	-23.888,65	0,00	7.874.045,78
Dotation fédérale SHAPE	2.672.220,00	0,00	0,00	2.672.220,00
Dotation Provinciale			5.717.997,43	5.717.997,43
Dotations communales	30.880.046,73	0,00	- 5.717.997,43	25.162.049,30
Subside Aide Médicale Urgente (AMU)	3.225.000,00	-41.811,35	468.448,41	3.651.637,06
Autres contributions de l'Autorité supérieure dans les frais de fonctionnement	0,00	0,00	9.800,00	9.800,00

La dotation provinciale de 5.717.997,43 est comptabilisée. Les dotations communales sont diminuées du même montant. Le Subside AMU est revu à la hausse (Arrêté ministériel du 8 juin 2020) 3.620.771,74 euros. La recette « indemnité d'accident du travail » est adaptée en fonction des montants perçus.

	<i>Budget 2020</i>	<i>B2020 Adaptations MB2</i>	<i>B2020 Adaptations MB3</i>	<i>B2020 Après MB3</i>
RECETTES DE PRESTATIONS	2.168.382,00	0,00	43.080,00	2.211.462,00
Ristournes et notes de crédit	0,00	0,00	24.000,00	24.000,00
Rembours. des avant. en nature du personnel administratif (chèques repas)	108.382,00	0,00	0,00	108.382,00
Produits de prestations - Facturation	2.045.000,00	0,00	0,00	2.045.000,00
Récupérations des frais de poursuites	0,00	0,00	1.080,00	1.080,00
Produits et récupérations divers	15.000,00	0,00	18.000,00	33.000,00

Les recettes de prestations sont adaptées en fonction des montants perçus.

Boni et Prélèvements.

	Budget 2020	B2020 Adaptations MB2	B2020 Adaptations MB3	B2020 Après MB3
BONI EX. ANT & RECETTES DE PRELEVEMENTS	2.943.037,46	1.673.599,48	-615.806,72	4.000.830,22
Boni du service ordinaire	0,00	1.740.981,95	0,00	1.740.981,95
Reprises des provisions pour risques et charges	2.943.037,46	-67.382,47	-615.806,72	2.259.848,27

Diminution de la recette de prélèvement d'un montant de **615.806,72** euros

****Le service Extraordinaire du Budget ****

Adaptations

- Inscription d'un supplément budgétaire au service extraordinaire de 3.690,50 euros pour l'aménagement chaudière arsenal poste de Dour (351/723-60/2019-41). Le financement de cette dépense est prévu par emprunt 351/961-51/2019-41. Le crédit relatif aux charges d'intérêts des emprunts (351/211-01) étant suffisant, il n'a été adapté.

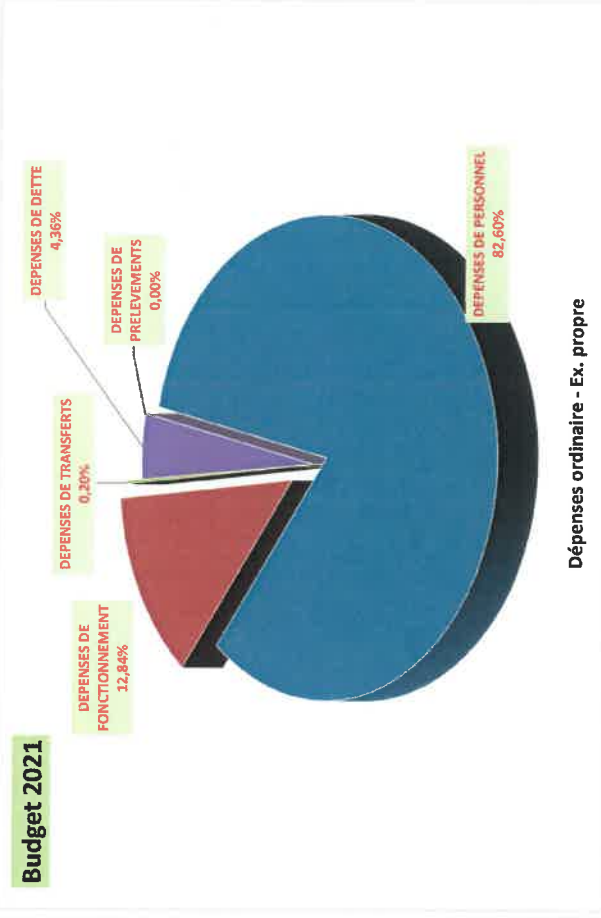
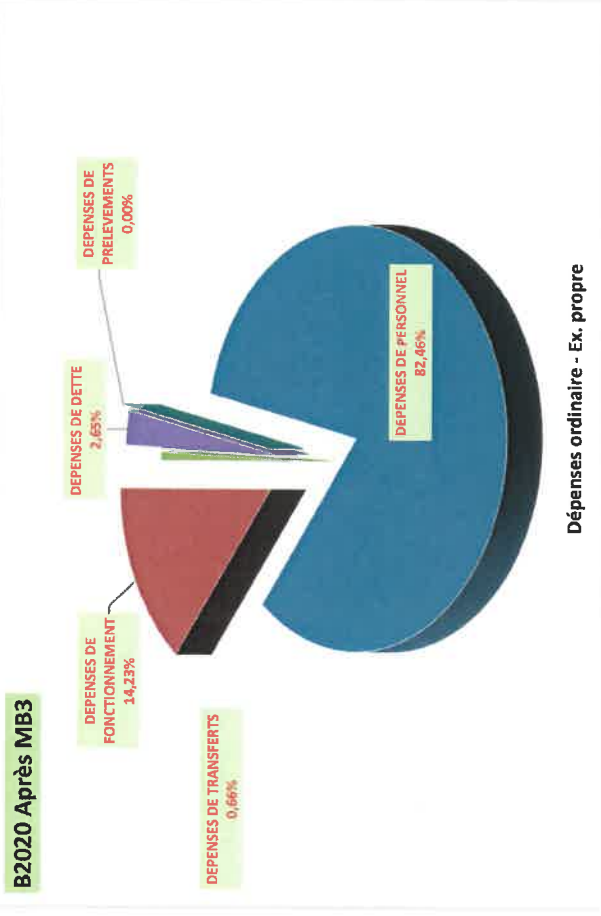
- Inscription d'un supplément budgétaire au service extraordinaire de 10.000,00 euros pour l'acquisition de machines et matériel SEVESO (351/744-51/ -33). Le financement de cette dépense est prévu via subside 351/665-52/ -33.

- Le libellé de l'article budgétaire 351/742-53/ -30 a été revu en fonction des dépenses que cet article est censé couvrir «Déploiement physique de Verdi Fire».

*Mons, le 24 octobre 2020
J-P FERRARI
Comptable Spécial*

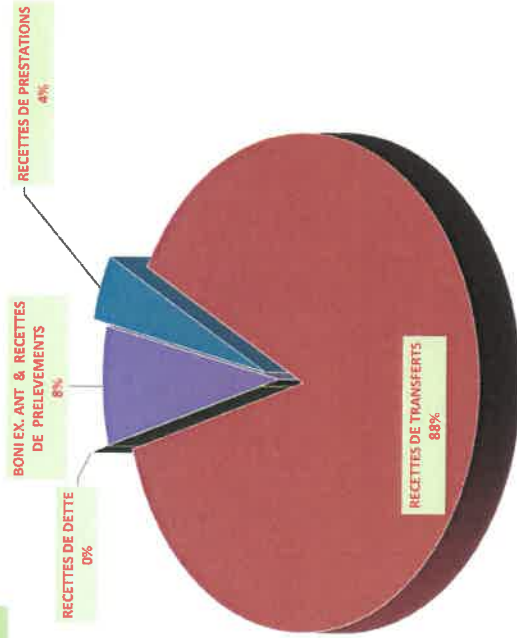
	Compte 2015	Compte 2016	Compte 2017	Budget 2018 après MBS	Compte 2018	B2019 Crédit	B2019 Adaptations MBS	B2019 Après MBS	N2019 Balance /compte	Budget 2020	B2020 Adaptations MBS	B2020 Adaptations MBS	B2020 Après MBS	Rupret 2021	Budget 2022	Budget 2023	Budget 2024	Budget 2025	Budget 2026	
DEPENSES DE TRANSFERTS																				
Primes syndicales	15.082,20	13.965,00	0,00	70.817,50	0,00	25.000,00	0,00	25.000,00	442.894,11	53.000,00	282.000,00	0,00	335.000,00	110.000,00	131.000,00	131.000,00	131.000,00	131.000,00	131.000,00	
Non valeurs	0,00	0,00	0,00	406.490,72	0,00	130.000,00	0,00	275.000,00	20.689,29	75.000,00	0,00	0,00	25.000,00	28.000,00	30.000,00	30.000,00	30.000,00	30.000,00	30.000,00	
Intervention Asbi à caractère social	4.035,00	11.885,01	16.930,00	15.000,00	31.950,00	30.000,00	0,00	1.500,00	17.500,00	18.000,00	2.000,00	0,00	280.000,00	20.000,00	70.000,00	70.000,00	70.000,00	70.000,00	70.000,00	
Conciliations dans les chng. spécifiques de fonction, des autres pouvoirs publics	22.683,94	11.007,58	7.747,95	10.000,00	2.653,70	10.000,00	0,00	10.000,00	2.305,05	10.000,00	0,00	0,00	30.000,00	10.000,00	15.000,00	15.000,00	15.000,00	15.000,00	15.000,00	
Dotations (Shape)	0,00	0,00	0,00	2.448.117,41	0,00	0,00	0,00	0,00	0,00	0,00	0,00	0,00	0,00	0,00	0,00	0,00	0,00	0,00	0,00	
Dépenses de Transferts versées aux Exercices Antérieurs	11.814,01	375.864,35	403.526,25	377.861,01	378.109,81	51,81	5.000,00	-5.051,81	195.938,50	0,00	6.374,20	237,08	6.511,28	0,00	0,00	0,00	0,00	0,00	0,00	0,00
DEPENSES DE DETTE																				
Charges financières des emprunts à charge de la Zone	753.562,72	714.865,04	557.546,26	1.206.716,20	839.745,99	1.257.896,29	500,00	-201.000,00	1.027.336,20	1.233.666,66	24.500,00	0,00	1.240.166,66	2.378.000,00	6.530.699,87	4.650.197,42	4.933.866,58	5.179.206,65	5.415.510,37	
Charges financières de locations financements	88.891,86	70.740,27	65.869,48	203.832,71	67.997,17	290.189,64	0,00	-205.000,00	85.189,64	173.956,10	22.000,00	0,00	195.956,10	464.923,41	740.327,24	704.046,08	671.421,14	635.829,91	602.777,94	
Charges financières des emprunts de préfinancement	0,00	0,00	0,00	0,00	0,00	0,00	0,00	0,00	0,00	0,00	0,00	0,00	0,00	0,00	0,00	0,00	0,00	0,00	0,00	
Intérêts débiteurs	1.100,45	0,00	0,00	101,00	32,48	0,00	0,00	0,00	0,00	0,00	2.500,00	0,00	2.500,00	0,00	0,00	0,00	0,00	0,00	0,00	
Intérêts de retard, astreintes et amendes	410,57	58.533,31	0,00	10.000,00	0,00	15.000,00	0,00	15.500,00	1.476,18	0,00	0,00	0,00	0,00	7.501,00	1.500,00	1.500,00	1.500,00	1.500,00	1.500,00	
Remboursement des emprunts à charge de la Zone	663.159,84	585.591,46	471.633,78	992.785,49	771.716,34	952.706,56	0,00	4.000,00	954.466,64	1.149.730,38	0,00	0,00	1.149.730,38	1.905.176,52	3.502.959,89	3.405.089,54	3.271.806,95	3.123.974,68	3.123.974,68	
Remboursement du principal des locations financements	0,00	0,00	0,00	0,00	0,00	0,00	0,00	0,00	0,00	0,00	0,00	0,00	0,00	0,00	0,00	0,00	0,00	0,00	0,00	
Remboursement des emprunts de préfinancement	0,00	0,00	0,00	0,00	0,00	0,00	0,00	0,00	0,00	0,00	0,00	0,00	0,00	0,00	0,00	0,00	0,00	0,00	0,00	
Autres (xxx/216-01; xxx/217-01; xxx/218-01; xxx/219-01;xxx/220-xx)	0,00	0,00	0,00	0,00	0,00	0,00	0,00	0,00	0,00	0,00	0,00	0,00	0,00	0,00	0,00	0,00	0,00	0,00	0,00	
Charge des Nouveaux Emprunts (500.000 / 5 ans / 1,00%)															2.500,00	103.019,90	103.019,90	103.019,90	103.019,90	
Charge des Nouveaux Emprunts (2.000.000 / 10 ans / 1,25%)															12.500,00	214.006,15	214.006,15	214.006,15	214.006,15	
Charge des Nouveaux Emprunts (500.000 / 15 ans / 1,5%)															3.750,00	37.472,18	37.472,18	37.472,18	37.472,18	
Charge des Nouveaux Emprunts (1.000.000 / 20 ans / 1,75%) - (Bâtiments)															8.750,00	59.691,22	59.691,22	59.691,22	59.691,22	
Charge des Nouveaux Emprunts (500.000 / 10 ans / 1,00%)															2.500,00	103.019,90	103.019,90	103.019,90	103.019,90	
Charge des Nouveaux Emprunts (2.000.000 / 10 ans / 1,25%)															12.500,00	214.006,15	214.006,15	214.006,15	214.006,15	
Charge des Nouveaux Emprunts (500.000 / 15 ans / 1,5%)															3.750,00	37.472,18	37.472,18	37.472,18	37.472,18	
Charge des Nouveaux Emprunts (1.000.000 / 20 ans / 1,75%) - (Bâtiments)															8.750,00	59.691,22	59.691,22	59.691,22	59.691,22	
Charge des Nouveaux Emprunts (500.000 / 5 ans / 1,00%)															2.500,00	103.019,90	103.019,90	103.019,90	103.019,90	
Charge des Nouveaux Emprunts (2.000.000 / 10 ans / 1,25%)															12.500,00	214.006,15	214.006,15	214.006,15	214.006,15	
Charge des Nouveaux Emprunts (500.000 / 15 ans / 1,5%)															3.750,00	37.472,18	37.472,18	37.472,18	37.472,18	
Charge des Nouveaux Emprunts (1.000.000 / 20 ans / 1,75%) - (Bâtiments)															8.750,00	59.691,22	59.691,22	59.691,22	59.691,22	
Charge des Nouveaux Emprunts (500.000 / 5 ans / 1,00%)															2.500,00	103.019,90	103.019,90	103.019,90	103.019,90	
Charge des Nouveaux Emprunts (2.000.000 / 10 ans / 1,25%)															12.500,00	214.006,15	214.006,15	214.006,15	214.006,15	
Charge des Nouveaux Emprunts (500.000 / 15 ans / 1,5%)															3.750,00	37.472,18	37.472,18	37.472,18	37.472,18	
Charge des Nouveaux Emprunts (1.000.000 / 20 ans / 1,75%) - (Bâtiments)															8.750,00	59.691,22	59.691,22	59.691,22	59.691,22	
Charge des Nouveaux Emprunts (500.000 / 5 ans / 1,00%)															2.500,00	103.019,90	103.019,90	103.019,90	103.019,90	
Charge des Nouveaux Emprunts (2.000.000 / 10 ans / 1,25%)															12.500,00	214.006,15	214.006,15	214.006,15	214.006,15	
Charge des Nouveaux Emprunts (500.000 / 15 ans / 1,5%)															3.750,00	37.472,18	37.472,18	37.472,18	37.472,18	
Charge des Nouveaux Emprunts (1.000.000 / 20 ans / 1,75%) - (Bâtiments)															8.750,00	59.691,22	59.691,22	59.691,22	59.691,22	
Charge des Nouveaux Emprunts (500.000 / 5 ans / 1,00%)															2.500,00	103.019,90	103.019,90	103.019,90	103.019,90	
Charge des Nouveaux Emprunts (2.000.000 / 10 ans / 1,25%)															12.500,00	214.006,15	214.006,15	214.006,15	214.006,15	
Charge des Nouveaux Emprunts (500.000 / 15 ans / 1,5%)															3.750,00	37.472,18	37.472,18	37.472,18	37.472,18	
Charge des Nouveaux Emprunts (1.000.000 / 20 ans / 1,75%) - (Bâtiments)															8.750,00	59.691,22	59.691,22	59.691,22	59.691,22	
Charge des Nouveaux Emprunts (500.000 / 5 ans / 1,00%)															2.500,00	103.019,90	103.019,90	103.019,90	103.019,90	
Charge des Nouveaux Emprunts (2.000.000 / 10 ans / 1,25%)															12.500,00	214.006,15	214.006,15	214.006,15	214.006,15	
Charge des Nouveaux Emprunts (500.000 / 15 ans / 1,5%)															3.750,00	37.472,18	37.472,18	37.472,18	37.472,18	
Charge des Nouveaux Emprunts (1.000.000 / 20 ans / 1,75%) - (Bâtiments)															8.750,00	59.691,22	59.691,22	59.691,22	59.691,22	
Charge des Nouveaux Emprunts (500.000 / 5 ans / 1,00%)															2.500,00	103.019,90	103.019,90	103.019,90	103.019,90	
Charge des Nouveaux Emprunts (2.000.000 / 10 ans / 1,25%)															12.500,00	214.006,15	214.006,15	214.006,15	214.006,15	
Charge des Nouveaux Emprunts (500.000 / 15 ans / 1,5%)															3.750,00	37.472,18	37.472,18	37.472,18	37.472,18	
Charge des Nouveaux Emprunts (1.000.000 / 20 ans / 1,75%) - (Bâtiments)															8.750,00	59.691,22	59.691,22	59.691,22	59.691,22	
Charge des Nouveaux Emprunts (500.000 / 5 ans / 1,00%)															2.500,00	103.019,90	103.019,90	103.019,90	103.019,90	
Charge des Nouveaux Emprunts (2.000.000 / 10 ans / 1,25%)															12.500,00	214.006,15	214.006,15	214.006,15	214.006,15	
Charge des Nouveaux Emprunts (500.000 / 15 ans / 1,5%)															3.750,00	37.472,18	37.472,18	37.472,18	37.472,18	
Charge des Nouveaux Emprunts (1.000.000 / 20 ans / 1,75%) - (Bâtiments)															8.750,00	59.691,22	59.691,22	59.691,22	59.691,22	
Charge des Nouveaux Emprunts (500.000 / 5 ans / 1,00%)															2.500,00	103.019,90	103.019,90	103.019,90	103.019,90	
Charge des Nouveaux Emprunts (2.000.000 / 10 ans / 1,25%)															12.500,00	214.006,15	214.006,15	214.006,15	214.006,15	
Charge des Nouveaux Emprunts (500.000 / 15 ans / 1,5%)															3.750,00	37.472,18	37.472,18	37.472,18	37.472,18	
Charge des Nouveaux Emprunts (1.000.000 / 20 ans / 1,75%) - (Bâtiments)															8.750,00	59.691,22	59.691,22	59.691,22	59.691,22	
Charge des Nouveaux Emprunts (500.000 / 5 ans / 1,00%)															2.500,00	103.019,90	103.019,90	103.019,90	103.019,90	
Charge des Nouveaux Emprunts (2.000.000 / 10 ans / 1,25%)															12.500,00	214.006,15	214.006,15	214.006,15	214.006,15	
Charge des Nouveaux Emprunts (500.000 / 15 ans / 1,5%)																				

	Projection												
	Compte 2015	Compte 2016	Compte 2017	Compte 2018	B2019 Après MB2	Budget 2020	B2020 Après MB3	Budget 2021	Budget 2022	Budget 2023	Budget 2024	Budget 2025	Budget 2026
DEPENSES DE PERSONNEL	27.122.083,67	28.212.403,89	31.977.208,60	34.962.713,32	39.197.775,12	41.928.883,22	41.998.883,22	44.975.169,89	46.080.831,64	47.214.022,43	48.375.428,24	49.565.752,15	50.785.714,77
DEPENSES DE FONCTIONNEMENT	6.781.813,90	8.024.850,54	7.135.795,89	5.578.267,85	8.432.118,00	6.964.505,00	7.248.805,00	6.993.569,00	5.171.224,69	5.220.366,94	5.270.000,61	5.320.130,61	5.370.761,92
DEPENSES DE TRANSFERTS	41.801,14	36.857,58	269.202,05	421.108,42	327.500,00	53.000,00	385.000,00	110.000,00	131.000,00	131.000,00	131.000,00	131.000,00	131.000,00
DEPENSES DE DETTE	753.562,72	714.865,04	537.503,26	839.745,99	1.057.396,20	1.323.666,68	1.348.166,68	2.373.000,99	4.530.699,87	4.650.197,42	4.933.889,58	5.179.204,65	5.412.510,37
DEPENSES DE PRELEVEMENTS	2.354.042,07	3.290.066,77	2.897.799,82	0,00	2.575.034,52	0,00	0,00	0,00	0,00	0,00	0,00	0,00	0,00
Total Exercice propre	37.053.303,50	40.279.043,82	42.817.509,62	41.801.835,58	51.589.823,84	50.270.054,90	50.930.854,90	54.451.739,88	55.913.756,20	57.215.586,79	58.710.318,43	60.196.087,41	61.699.987,06
Depenses de Personnel reprises aux Exercices Antérieurs	0,00	289.458,25	220.357,82	903.224,78	1.226.079,11	0,00	742.370,23	0,00	100.000,00	100.000,00	100.000,00	100.000,00	100.000,00
Depenses de Fonctionnement reprises aux Exercices Antérieurs	7.330,95	1.947.427,33	2.666.279,42	1.189.313,28	360.797,40	0,00	239.739,66	0,00	0,00	0,00	0,00	0,00	0,00
Depenses de Transferts reprises aux Exercices Antérieurs	11.894,92	375.864,35	403.526,25	378.109,81	5.051,81	0,00	6.511,28	0,00	0,00	0,00	0,00	0,00	0,00
Depenses de Dette reprises aux Exercices Antérieurs	0,00	1.886,18	0,00	0,00	0,00	0,00	0,00	0,00	0,00	0,00	0,00	0,00	0,00
Total Exercices Antérieurs	19.225,87	2.614.636,11	3.290.163,49	2.470.647,87	1.591.928,32	0,00	988.621,17	0,00	100.000,00	100.000,00	100.000,00	100.000,00	100.000,00
TOTAL GENERAL	37.072.529,37	42.893.679,93	46.107.673,11	44.272.483,45	53.181.752,16	50.270.054,90	51.919.476,07	54.451.739,88	56.013.756,20	57.315.586,79	58.810.318,43	60.296.087,41	61.799.987,06




	Projection												
	Compte 2015	Compte 2016	Compte 2017	Compte 2018	B2019 Après MB2	Budget 2020	B2020 Après MB3	Budget 2021	Budget 2022	Budget 2023	Budget 2024	Budget 2025	Budget 2026
RECETTES DE PRESTATIONS	2.864.555,97	1.696.749,07	2.455.564,84	4.027.673,81	2.107.000,00	2.168.382,00	2.211.462,00	2.195.660,00	2.206.035,00	2.216.461,88	2.226.940,88	2.237.472,29	2.248.056,35
RECETTES DE TRANSFERTS	38.506.956,80	38.790.506,78	36.290.594,08	39.586.655,64	44.908.133,89	45.158.604,82	45.706.183,23	46.993.900,16	51.307.640,55	59.599.044,28	56.583.296,91	58.058.534,51	59.551.850,10
RECETTES DE DETTE	4.124,51	2.171,30	0,00	30,62	30,62	30,62	1.030,62	284.158,12	80,62	80,62	80,62	80,62	80,62
BONI EX. ANT & RECETTES DE PRELEVEMENTS	2.025.922,17	8.234.045,20	8.609.126,44	5.551.942,35	6.166.587,65	2.943.037,46	4.000.830,22	4.978.021,60	2.500.000,00	1.500.000,00	0,00	0,00	0,00
Total Exercice propre	43.401.559,45	48.723.472,35	47.355.285,36	49.166.302,42	53.181.752,16	50.270.054,90	51.919.476,07	54.451.739,88	56.013.756,17	57.315.586,77	58.810.318,42	60.296.087,42	61.799.987,07
Recettes de prestations reprises aux Exercices Antérieurs	0,00	88.053,88	1.922.953,43	1.100.055,22	0,00	0,00	0,00	0,00	0,00	0,00	0,00	0,00	0,00
Recettes de transferts reprises aux Exercices Antérieurs	0,00	6.576,06	0,00	8.786,12	0,00	0,00	0,00	0,00	0,00	0,00	0,00	0,00	0,00
Recettes de dette reprises aux Exercices Antérieurs	0,00	0,00	0,00	0,00	0,00	0,00	0,00	0,00	0,00	0,00	0,00	0,00	0,00
Total Exercices Antérieurs	0,00	94.629,94	1.922.953,43	1.108.841,34	0,00	0,00	0,00	0,00	0,00	0,00	0,00	0,00	0,00
TOTAL GENERAL	43.401.559,45	48.818.102,29	49.278.238,79	50.275.143,76	53.181.752,16	50.270.054,90	51.919.476,07	54.451.739,88	56.013.756,17	57.315.586,77	58.810.318,42	60.296.087,42	61.799.987,07

B2020 Après MB3



Budget 2021



	Compte 2015	Compte 2016	Compte 2017	Compte 2018	B2019 Après MB2	Budget 2020	B2020 Après MB3	Budget 2021	Budget 2022	Budget 2023	Budget 2024	Budget 2025	Budget 2026
RECETTES MOINS DEPENSES / EXERCICE	6.329.030,08	5.924.422,36	3.170.565,68	6.002.660,31	0,00	0,00	0,00	0,00	-0,02	-0,01	-0,01	0,01	0,01
CUMULE									-0,02	-0,04	-0,04	-0,03	-0,03

P.V. de la Commission des Finances

Conformément à l'article 11 al. 1 et 2 de l'Arrêté royal du 19 avril 2014 portant le Règlement général de la comptabilité des zones de secours, la Commission des Finances s'est réunie le mercredi 21 octobre 2020 pour examiner le projet de Modification budgétaire N°3 de l'exercice 2020.

Présents pour ce point:

- Eric THIEBAUT, Bourgmestre, Président
- Laurent DEVIN, Bourgmestre
- Carlo DI ANTONIO, Bourgmestre
- Isabelle GALANT, Bourgmestre
- Jacqueline GALANT, Bourgmestre
- Jacqueline GALANT, Bourgmestre
- Nicolas MARTIN, Bourgmestre
- Christian MOUREAU, Bourgmestre (*Visioconférence*)
- Bénédicte POLL, Bourgmestre
- Olivier SAINT-AMAND, Bourgmestre (*Visioconférence*)
-
- VERVAEKE Baudouin, Commandant de Zone
- DELVINQUIERE Eve, Secrétaire du Collège
- FERRARI Jean-Pierre, Comptable spécial

En Résumé :

Le projet de Modification budgétaire N°3/2020 a été commenté.

A la suite de quoi une discussion s'est ouverte où chaque membre de la commission s'est exprimé librement.

Il s'agit d'une modification budgétaire technique :

- *Intégration de certaines dépenses aux exercices antérieurs et propre ;*
- *Au niveau des recettes, corrections quant aux prestations et aux transferts:*
- *+135.000€ --> remboursement de la compagnie d'assurance ;*
- *Correction des dotations communales compensées par la dotation provinciale de 5.717.997€ ;*
- *Augmentation du subside FAMU.*

Suite à ces différentes corrections (recettes et plus), on peut diminuer le prélèvement des provisions pour risques et charges à hauteur de 615.806€.

Jacqueline GALANT demande si l'impact Covid est intégré.

Jean-Pierre FERRARI dit que pour l'instant on ne note pas de diminution des recettes au niveau des courses ambulances.

Le Commandant explique que sur la Zone de secours Hainaut Centre, la croix rouge a mis une ambulance Covid à disposition.

Au niveau de la modification budgétaire du service extraordinaire, quelques corrections sont réalisées:

- *3.690,50 € à ajouter à l'exercice antérieur ;*
- *10.000 € à ajouter dans le cadre du matériel SEVESO;*
- *Une modification de libellé concernant le projet VERDI (Il s'agit d'une demande de la tutelle).*

Olivier SAINT-AMAND s'interroge quant aux projections annexées à la modification budgétaire.

Après discussion, il apparaît que les projections annexées ne sont pas correctes. Jean-Pierre FERRARI les modifiera au niveau de l'annexe.

Le projet a été amendé en séance comme suit :

- **Inscription d'un supplément budgétaire au service extraordinaire de 3.690,50 euros pour l'aménagement chaudière arsenal poste de Dour (351/723-60/2019-41). Le financement de**

ZONE DE SECOURS HAINAUT CENTRE

AVIS

MODIFICATION BUDGÉTAIRE N°3 DE L'EXERCICE 2020

Le Conseil de la Zone de Secours Hainaut Centre porte à la connaissance de ses administrés, qu'en vertu de l'article 90 de la Loi du 15 mai 2007 relative à la sécurité civile, **la modification budgétaire N°3 de l'exercice 2020** est déposée pendant 10 Jours à la Direction Générale de la Zone de Secours, rue des Sandrinettes, 27 à CUESMES – et dans chaque commune qui fait partie de la Zone où chaque contribuable peut en prendre connaissance, sans déplacement.

MONS, le 16 novembre 2020.

POUR LE COLLEGE,

La Secrétaire,



Eve DELVINQUIERE

Le Président,



Eric THIEBAUT

15 MAI 2007. - Loi relative à la sécurité civile.

Art. 63. Outre les missions qui lui sont confiées par le conseil, le collège est chargé :
1° de la publication et de l'exécution des décisions du conseil zonal;

...

Art. 90. Les budgets et les comptes sont déposés au siège de la zone visé à l'article 20, et à la maison communale de chaque commune qui fait partie de la zone, où quiconque peut toujours en prendre connaissance (sur place). <Erratum, voir M.B. 01-10-2007, p. 50749>

Cette possibilité de consultation est rappelée par voie d'affiches apposées à la diligence du collège dans le mois qui suit l'adoption des budgets et des comptes par le conseil. La durée de l'affichage ne peut être inférieure à dix jours.

19 AVRIL 2014. - Arrêté royal portant le règlement général de la comptabilité des zones de secours

Art. 14. Les modifications budgétaires sont soumises aux mêmes procédures que celles applicables au budget et sont justifiées.

ZONE DE SECOURS HAINAUT CENTRE

CERTIFICAT DE PUBLICATION

MODIFICATION BUDGÉTAIRE N°3 DE L'EXERCICE 2020

Le Collège de la Zone de Secours Hainaut Centre atteste et certifie par la présente que la modification budgétaire N°3 de l'exercice 2020 de la zone de secours sera publiée et affichée conformément à l'article 90 de la Loi du 15 mai 2007 relative à la sécurité civile, du 16/11/2020 au 30/11/2020 inclus.

MONS, le 13 novembre 2020

POUR LE COLLEGE,

La Secrétaire,



Eve DELVINQUIERE

Le Président,



Eric THIEBAUT

15 MAI 2007. - Loi relative à la sécurité civile.

Art. 63. Outre les missions qui lui sont confiées par le conseil, le collège est chargé :

1° de la publication et de l'exécution des décisions du conseil zonal;

...

Art. 90. Les budgets et les comptes sont déposés au siège de la zone visé à l'article 20, et à la maison communale de chaque commune qui fait partie de la zone, où quiconque peut toujours en prendre connaissance (sur place). <Erratum, voir M.B. 01-10-2007, p. 50749>

Cette possibilité de consultation est rappelée par voie d'affiches apposées à la diligence du collège dans le mois qui suit l'adoption des budgets et des comptes par le conseil. La durée de l'affichage ne peut être inférieure à dix jours.

19 AVRIL 2014. - Arrêté royal portant le règlement général de la comptabilité des zones de secours

Art. 14. Les modifications budgétaires sont soumises aux mêmes procédures que celles applicables au budget et sont justifiées.